
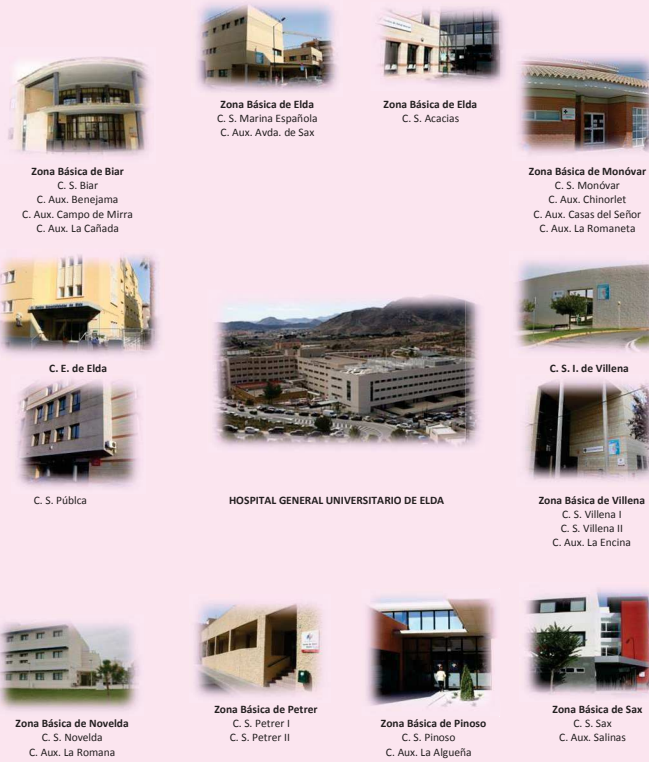


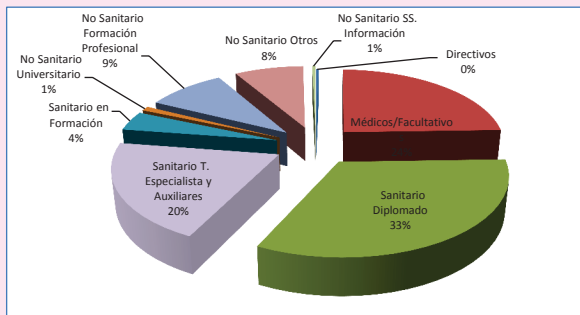
Memoria completa en www.elda.san.gva.es

MEMORIA RESUMEN 2019

MEMORIA RESUMEN 2019



TOTAL PLANTILLA	
Directivos	7
Médicos/Facultativos	518
Sanitario Diplomado	700
Sanitario T. Especialista y Auxiliares	432
Sanitario en Formación	87
No Sanitario Universitario	20
No Sanitario Formación Profesional	197
No Sanitario Otros	173
No Sanitario SS. Información	8
TOTAL	2.142



FORMACIÓN:

M. I. R. (médicos internos residentes): 74

E. I. R. (enfermeros internos residentes): 9

INVESTIGACIÓN:

ENSAYOS CLÍNICOS: 16

PROYECTOS DE INVESTIGACIÓN: 38

ACTIVIDAD ECONÓMICA:

CAPÍTULO I: GASTOS DE PERSONAL: 105.741.492,15€

CAPÍTULO II:

GASTOS CORRIENTES:	57.606.051,00€
CONCIERTOS:	6.994.314,00€
TOTAL GASTOS CAPÍTULO II	64.600.365,00€

INVERSIONES:

TOTAL INVERSIONES 2018: 3.356.431,75€

ASISTENCIAS FACTURADAS A TERCEROS: 1.796.808,86€

ACTIVIDAD ASISTENCIA – DEPARTAMENTO DE SALUD DE ELDA

ACTIVIDAD DE CONSULTAS EXTERNAS

TOTAL CONSULTAS	2019
Total	341.491
Primeras	153.251
Sucesivas	188.240
Primeras / Sucesivas	1,22

ACTIVIDAD DE OBSTETRICIA

MATERNAL	2019
Total partos	1.205
Vaginal	959
Cesáreas	246
Cesáreas / Partos	0,20

HOSPITALIZACIÓN

Número de camas	376
Número total de ingresos	17.978
Programados	4.367
Urgentes	13.611
Número total de altas	17.795
Curación	16.658
Voluntarias	78
Traslados	298
Exitus	761
Número de estancias	99.887
Estancia media	5,6
% de ocupación	74,00
Índice de rotación	4,0

URGENCIAS

Atendidas	84.093
Ingresadas	14.018
% Urgencia Ingresadas / Atendidas	19,37
Presión de Urgencias	74,63

INTERVENCIONES QUIRÚRGICAS

QUIRÓFANOS	2019
Total intervenciones	9.928
Ordinarias	
Programadas	3.708
Anestesia General	2.130
Anestesia Local	1.578
Otras	966
Urgentes	905
Anestesia General	475
Anestesia Local	37
Otras	393
U. C. S. I.	5.315
Programadas	5.315
Urgentes	0
Rendimiento quirúrgico	52,28
Total intervenciones suspendidas	173
% Intervenciones suspendidas	1,74

