

# UNIDAD DE PREVENCIÓN DE RIESGOS LABORALES N°13

MEMORIA ANUAL 2021

# MEMORIA ANUAL UPRL 2021

- EVALUACIONES DE RIESGOS

<u>Servicio /unidad/ centro</u>	<u>Tipo de evaluación</u>	<u>Nº de puestos de trabajo</u>
HOSPITAL GENERAL UNIVERSITARIO ELDA	COVID	9
ATENCIÓN PRIMARIA	COVID	8
ALMACÉN GENERAL	GENERAL	1

- CONTROL DE CONDICIONES DE TRABAJO

<b>Nº de controles en Atención Primaria</b>	<b>4</b>
<b>Nº de controles en servicios hospitalarios</b>	<b>3</b>
<b>SES</b>	<b>2</b>

# MEMORIA ANUAL UPRL 2021

- GESTION DE COMUNICACION DE RIESGOS **30**
- OTRAS ACTUACIONES TECNICAS **183**
  - Nº valoraciones técnicas de equipos de protección COVID-19 (documentadas): **2**
  - Nº de informes técnicos riesgo embarazo/ lactancia: **61**
  - Nº informes técnicos adaptación / cambio de puesto de trabajo: **9**
  - Nº informes técnicos prórroga vida laboral: **20**
  - Nº de informes técnicos actividades coordinación empresarial: **3**
  - Revisión de instalación de Código Alerta: **NO** Especificar lugares revisados
  - Difusión/implantación de “Guía para prevención de agresiones en Atención Primaria”: **SÍ**
  - Nº actuaciones de asesoramiento a Comisiones de Gestión Interna de Conflictos: **1**
  - Otros informes (se especificará tipo de informes):
    - Informes de investigación de agresiones: **45** (31 corresponden a Atención Primaria y 14 a Atención Especializada).
    - Informes de investigación de accidentes por sobreesfuerzos: **6**
    - Informes de investigación de accidentes de seguridad: **32**
    - Informes de valoración ergonómica: **4**

# FORMACIÓN

## COVID 19

Nº cursos : 26

Nº asistentes: 1.249

## GENERAL DE PRL MIR

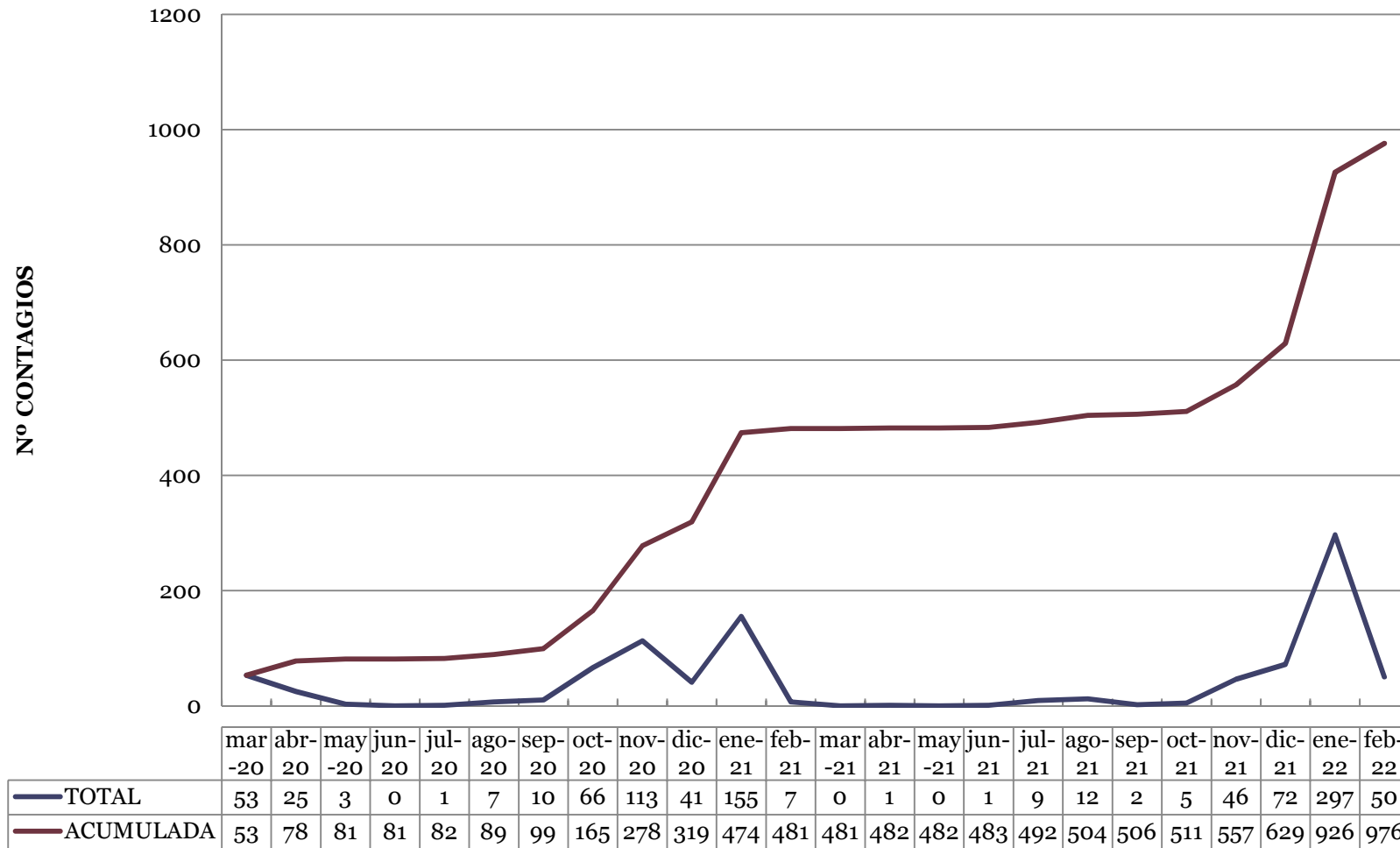
Nº cursos : 1

Nº asistentes: 29

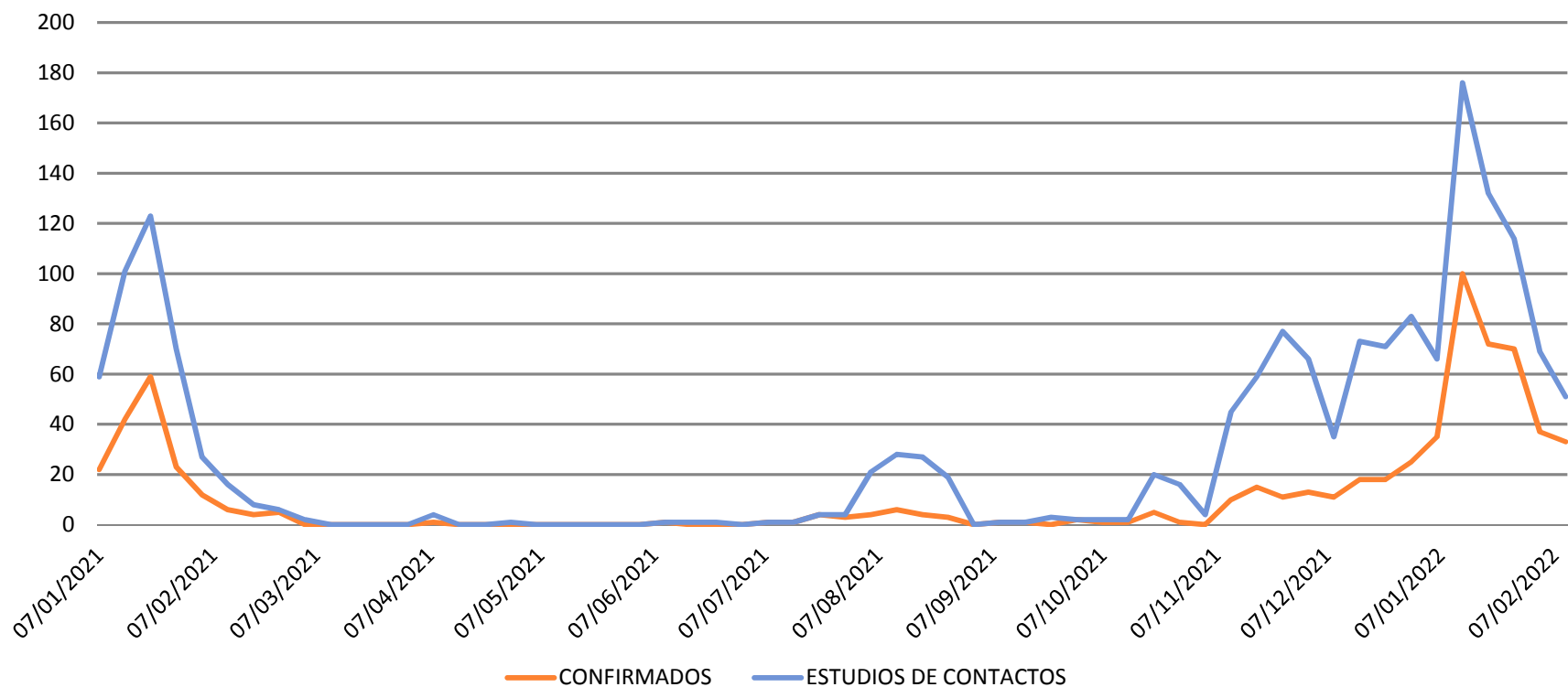
# VACUNACIÓN

Tipo de vacuna	Nº Total de Dosis administradas
COVID-19	196
Gripe	630
Total	826

# CONFIRMADOS



## ESTUDIOS DE CONTACTOS/ CASOS CONFIRMADOS



AÑO	ESTUDIOS DE CONTACTOS	CONFIRMADOS
2020	1.876	319
2021	1.078	310
2022	610	347
	<b>3.564</b>	<b>976</b>

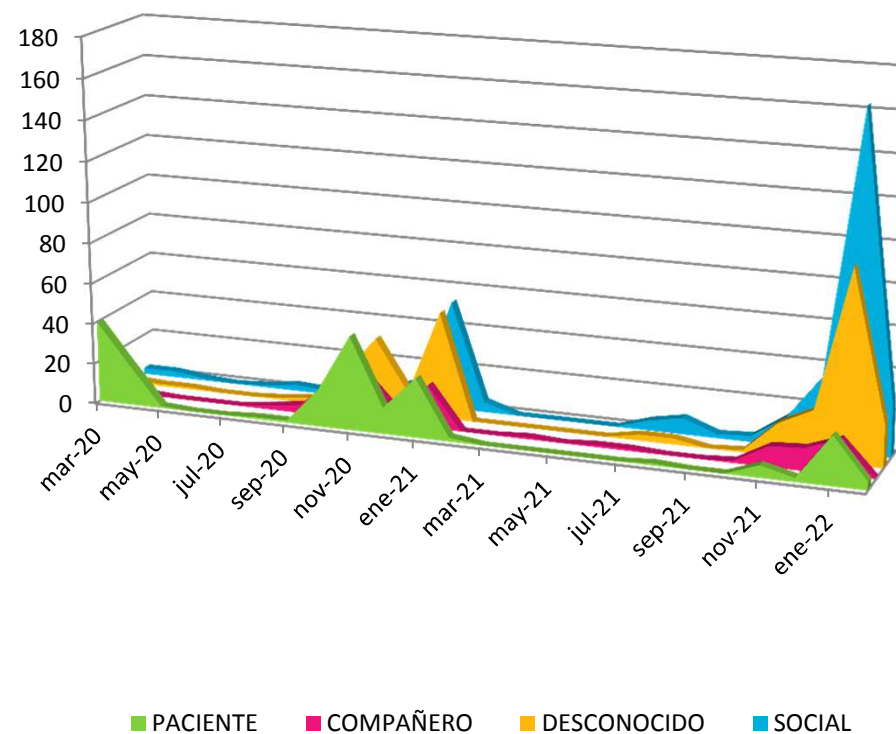
SEMANA	ESTUDIOS DE CONTACTOS	CONFIRMADOS
7-13/01/2022	176	100
13-20/01/2022	132	72
	<b>308</b>	<b>172</b>

48 REINFECCIONES

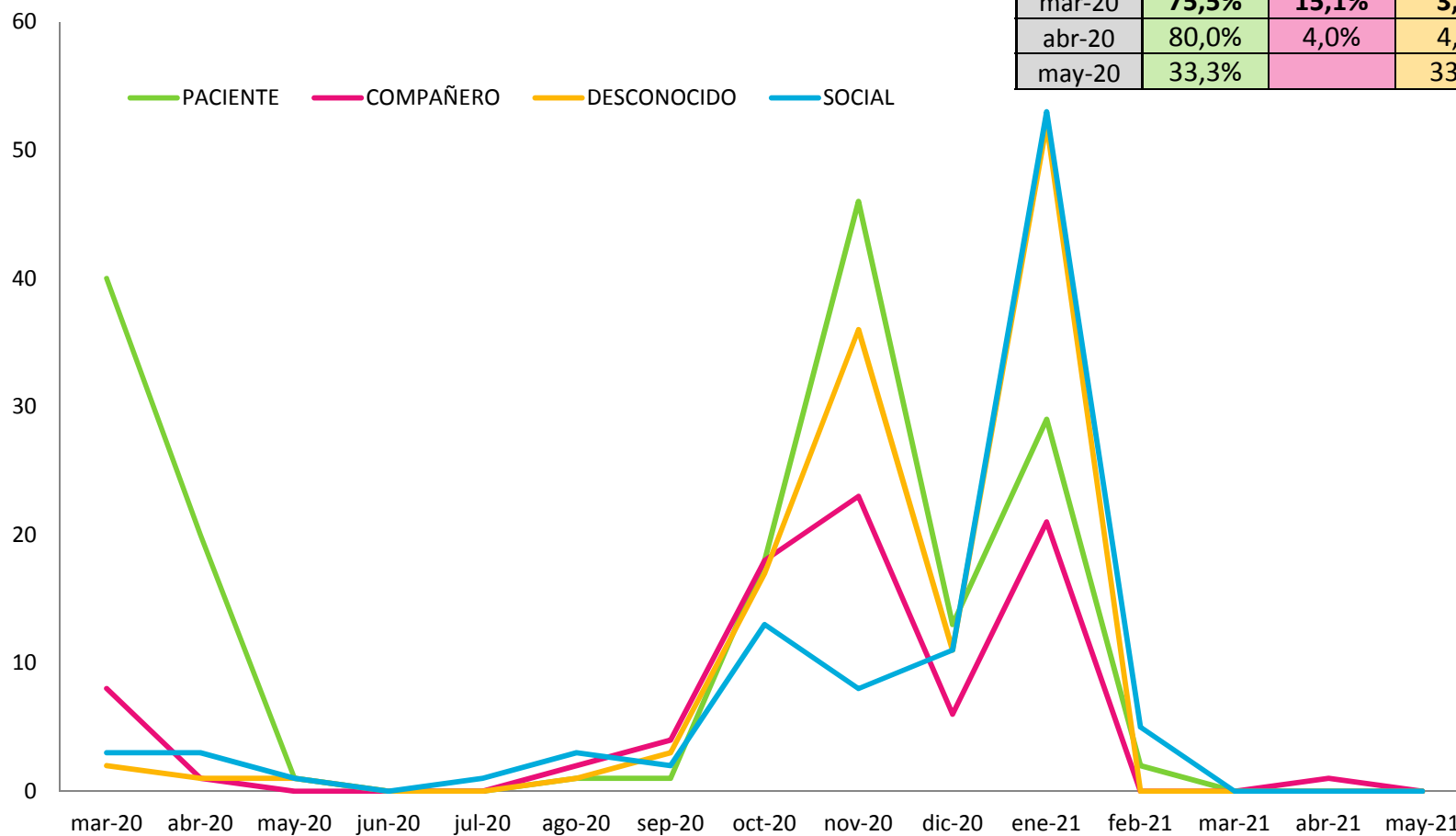
**18 % TOTALES**

# ORIGEN DE CONTAGIO

MES	PACIENTE	COMPAÑERO	DESCONOCIDO	SOCIAL	TOTAL
mar-20	40	8	2	3	<b>53</b>
abr-20	20	1	1	3	<b>25</b>
may-20	1	0	1	1	<b>3</b>
jun-20	0	0	0	0	<b>0</b>
jul-20	0	0	0	1	<b>1</b>
ago-20	1	2	1	3	<b>7</b>
sep-20	1	4	3	2	<b>10</b>
oct-20	18	18	17	13	<b>66</b>
nov-20	46	23	36	8	<b>113</b>
dic-20	13	6	11	11	<b>41</b>
ene-21	29	21	52	53	<b>155</b>
feb-21	2	0	0	5	<b>7</b>
mar-21	0	0	0	0	<b>0</b>
abr-21	0	1	0	0	<b>1</b>
may-21	0	0	0	0	<b>0</b>
jun-21	0	1	0	0	<b>1</b>
jul-21	0	1	3	5	<b>9</b>
ago-21	1	0	3	8	<b>12</b>
sep-21	0	0	0	2	<b>2</b>
oct-21	0	1	1	3	<b>5</b>
nov-21	6	10	16	14	<b>46</b>
dic-21	2	11	24	35	<b>72</b>
ene-22	24	17	93	163	<b>297</b>
feb-22	4	0	21	25	<b>50</b>
	<b>208</b>	<b>125</b>	<b>285</b>	<b>358</b>	<b>976</b>



# ORIGEN DE CONTAGIO 1ª, 2ª Y 3ª OLA

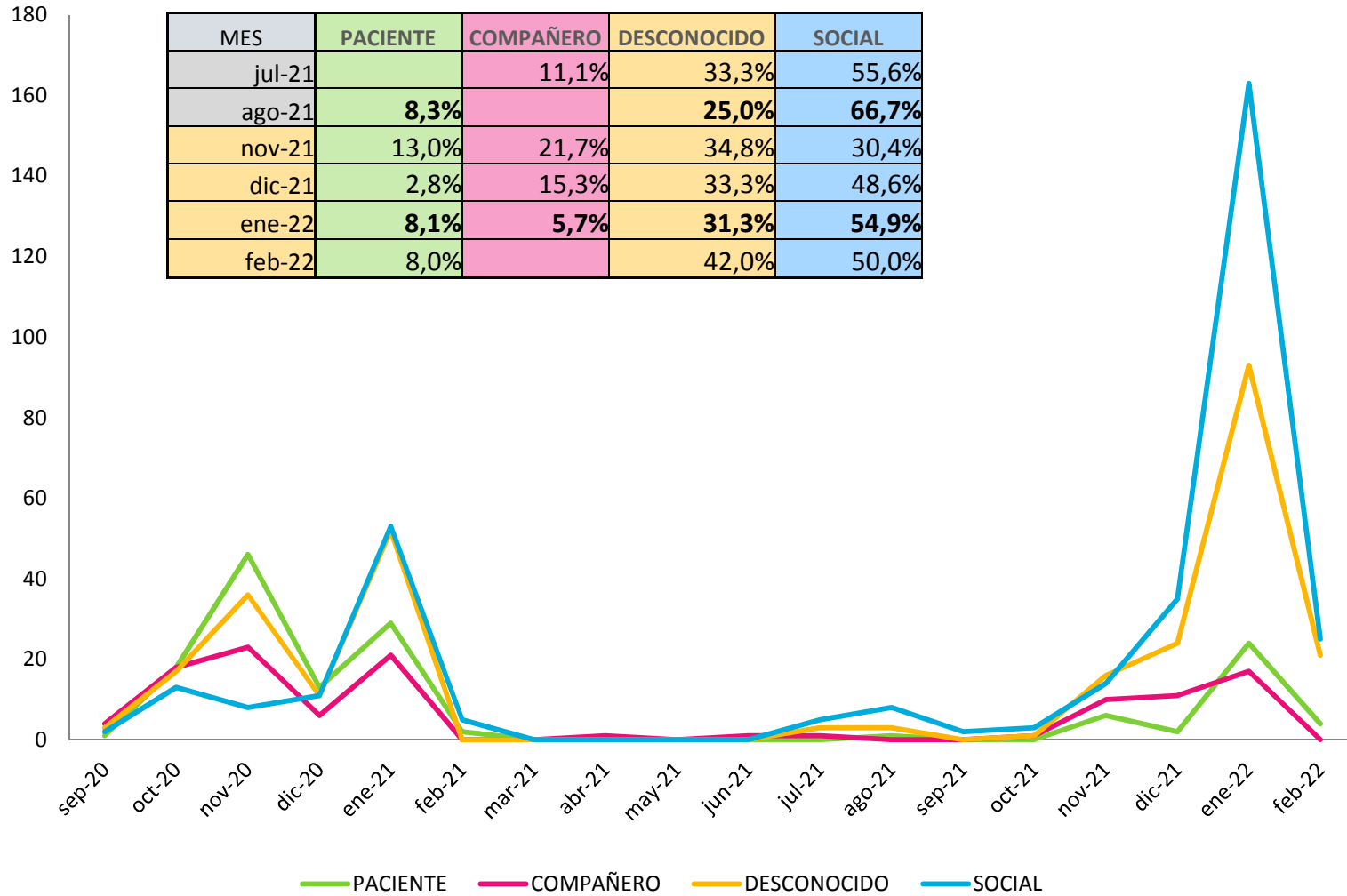


MES	PACIENTE	COMPAÑERO	DESCONOCIDO	SOCIAL
mar-20	<b>75,5%</b>	<b>15,1%</b>	<b>3,8%</b>	<b>5,7%</b>
abr-20	<b>80,0%</b>	<b>4,0%</b>	<b>4,0%</b>	<b>12,0%</b>
may-20	<b>33,3%</b>		<b>33,3%</b>	<b>33,3%</b>

oct-20	<b>27,3%</b>	<b>27,3%</b>	<b>25,8%</b>	<b>19,7%</b>
nov-20	<b>40,7%</b>	<b>20,4%</b>	<b>31,9%</b>	<b>7,1%</b>
dic-20	<b>31,7%</b>	<b>14,6%</b>	<b>26,8%</b>	<b>26,8%</b>
ene-21	<b>18,7%</b>	<b>13,5%</b>	<b>33,5%</b>	<b>34,2%</b>
feb-21	<b>28,6%</b>			<b>71,4%</b>



# ORIGEN DE CONTAGIO 3<sup>a</sup>,4<sup>a</sup>,5<sup>a</sup> Y 6<sup>a</sup> OLA

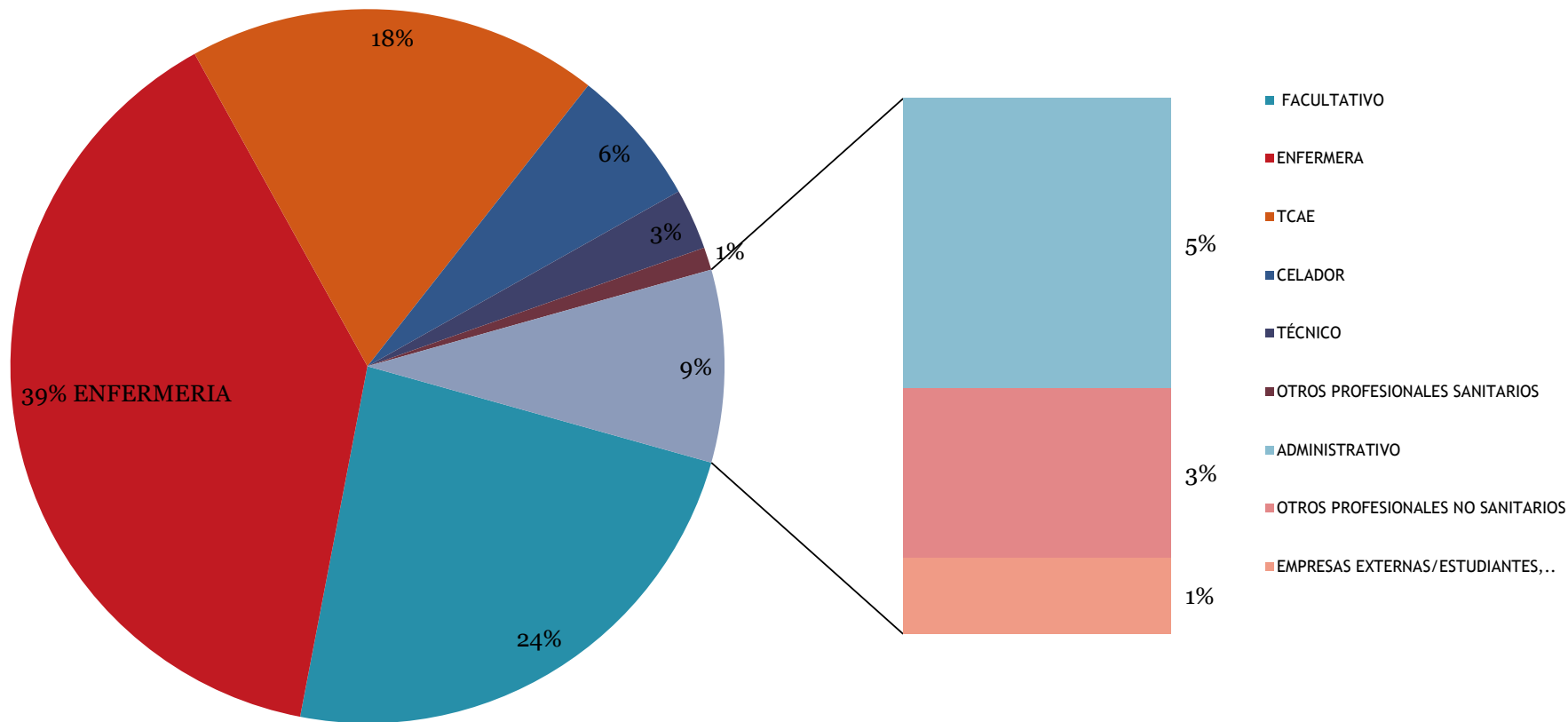


## DISTRIBUCION ORIGEN CONTAGIO

MES	PACIENTE	COMPAÑERO	DESCONOCIDO	SOCIAL	TOTAL
mar-20	40	8	2	3	53
abr-20	20	1	1	3	25
may-20	1	0	1	1	3
jun-20	0	0	0	0	0
jul-20	0	0	0	1	1
ago-20	1	2	1	3	7
sep-20	1	4	3	2	10
oct-20	18	18	17	13	66
nov-20	46	23	36	8	113
dic-20	13	6	11	11	41
ene-21	29	21	52	53	155
feb-21	2	0	0	5	7
mar-21	0	0	0	0	0
abr-21	0	1	0	0	1
may-21	0	0	0	0	0
jun-21	0	1	0	0	1
jul-21	0	1	3	5	9
ago-21	1	0	3	8	12
sep-21	0	0	0	2	2
oct-21	0	1	1	3	5
nov-21	6	10	16	14	46
dic-21	2	11	24	35	72
ene-22	24	17	93	163	297
feb-22	4	0	21	25	50
					976

MES	PACIENTE	COMPAÑERO	DESCONOCIDO	SOCIAL	TOTAL	OLA
mar-20	75,5%	15,1%	3,8%	5,7%	100,0%	1ª
abr-20	80,0%	4,0%	4,0%	12,0%	100,0%	
may-20	33,3%		33,3%	33,3%	100,0%	
jun-20						
jul-20				100,0%	100,0%	
ago-20	14,3%	28,6%	14,3%	42,9%	100,0%	
sep-20	10,0%	40,0%	30,0%	20,0%	100,0%	
oct-20	27,3%	27,3%	25,8%	19,7%	100,0%	2ª
nov-20	40,7%	20,4%	31,9%	7,1%	100,0%	
dic-20	31,7%	14,6%	26,8%	26,8%	100,0%	
ene-21	18,7%	13,5%	33,5%	34,2%	100,0%	3ª
feb-21	28,6%			71,4%	100,0%	
mar-21						
abr-21		100,0%			100,0%	4ª
may-21						
jun-21		100,0%			100,0%	
jul-21		11,1%	33,3%	55,6%	100,0%	5ª
ago-21	8,3%		25,0%	66,7%	100,0%	
sep-21				100,0%	100,0%	
oct-21		20,0%	20,0%	60,0%	100,0%	
nov-21	13,0%	21,7%	34,8%	30,4%	100,0%	6ª
dic-21	2,8%	15,3%	33,3%	48,6%	100,0%	
ene-22	8,1%	5,7%	31,3%	54,9%	100,0%	
feb-22	8,0%		42,0%	50,0%	100,0%	

## DISTRIBUCION CASOS CONFIRMADOS POR CATEGORIA PROFESIONAL



CATEGORÍA PROFESIONAL	CASOS CONFIRMADOS							
	AÑO 2020	AÑO 2021	AÑO 2022	total	% AÑO 2020	% AÑO 2021	% AÑO 2022	% TOTAL
FACULTATIVO	78	70	83	231	24,45	23	24	24
ENFERMERA	126	113	141	380	39,50	36	41	39
TCAE	63	70	49	182	19,75	23	14	19
CELADOR	19	14	28	61	5,96	5	8	6
TÉCNICO	2	11	14	27	0,63	4	4	3
OTROS PROFESIONALES SANITARIOS	1	5	4	10	0,31	2	1	1
ADMINISTRATIVO	15	16	15	46	4,70	5	4	5
OTROS PROFESIONALES NO SANITARIOS	8	7	12	27	2,51	2	3	3
EMPRESAS EXTERNAS/ESTUDIANTES,...	7	4	1	12	2,19	1	0	1
	319	310	347	976	100,00	100,00	100,00	100,00